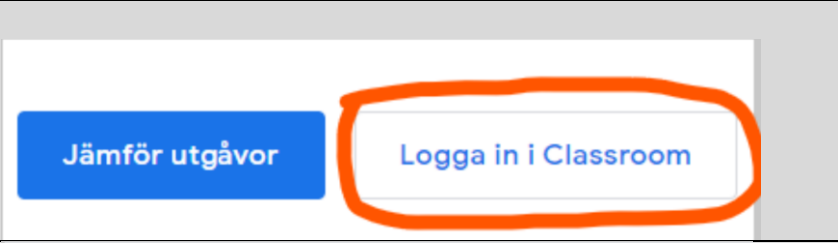


	<ul style="list-style-type: none">• Sök på webbadress "classroom.google.com"
	<ul style="list-style-type: none">• Klicka på "Logga in i Classroom"
	<ul style="list-style-type: none">• Skriv in din e postadress som du fått av skolan (edu.jarfalla.se). Du kan hitta adressen på ditt kursbesked, kallelse eller i Alvis.
	<ul style="list-style-type: none">• I första hand ska du logga in via Mobilt BankID (elev vuxenutb.) <p>Observera: Du kan behöva logga in med användarnamn och lösenord om du:</p> <ul style="list-style-type: none">• Inte har mobilt BankID eller Freja eID• Har skyddad folkbokföring <p>Om något av detta gäller dig: Kontakta din lärare i första hand. Du får lärarens e-postadress i ditt kursbesked eller din kallelse.</p>

Du kan granska och ändra integritetsinställningarna på myaccount.google.com.
Du bör be din skola, förälder eller vårdnadshavare om hjälp med att förstå det här meddelandet eller informationen på länkarna ovan.

Jag förstår

- Läs informationen och klicka på "Jag förstår" för att godkänna



Google Classroom

Hjälper lärare och elever att kommunicera, spara tid och hålla sig organiserade. [Läs mer](#)

Fortsätt

Genom att gå med godkänner du att dela kontaktuppgifter med personer i din klass. [Läs mer](#)

- Klicka på "Fortsätt" för att gå vidare till din kurs

Välj din roll



Jag är elev



Ja

- Välj "Jag är elev". Nu är du inne!

Lägga till konto

- För att undvika tekniska problem, rekommenderar vi att du loggar ut och tar bort tidigare användare från Google Classroom. Att vara inloggad med flera konton beror på vilken enhet och vilket operativsystem du använder. Risken för att det inte fungerar ökar med åldern på enheten/operativsystemet.

Hantera ditt Google-konto

+ Lägg till konto

☞ Logga ut

[Integritetspolicy](#) • [Användarvillkor](#)

- Klicka på "Lägg till konto". Logga in genom att följa stegen ovan.

Vanliga problem och förslag på åtgärd:

"Account time locked"

- Felaktig inmatning och tidlås. Avvakta minst 60 minuter innan du försöker logga in igen

"Account locked"

- Måste låsas upp av IT. Kontakta din lärare för hjälp med att låsa upp.

Wrong credentials

- Fel inmatade inloggningsuppgifter. Var noga med stor/liten bokstav!

Kontot är raderat

- Måste felsökas av IT. Kontakta din lärare för hjälp i första hand.

Övriga problem

- Om det uppstår andra problem, kontakta din lärare i första hand för hjälp.