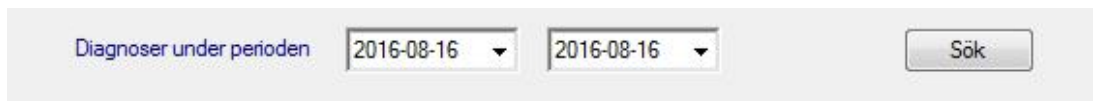




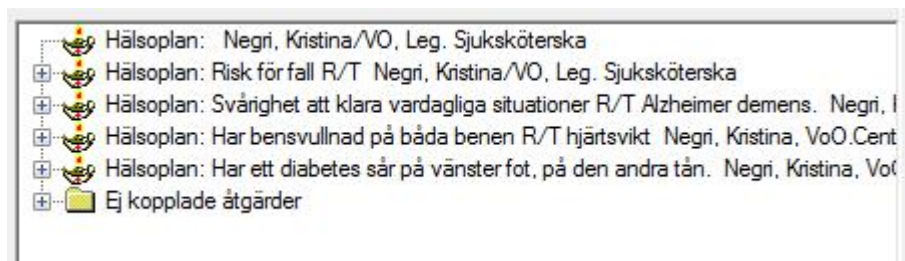
ATT SE HÄLSOPLAN I PLAN+



1. Du finner nu Hälsoplanen i sin helhet inne i patientjournalen under fliken Plan.



2. Välj datumperiod och klicka på Sök. Dagens datum kommer per automatik upp och söker du på det så kommer Hälsoplaner aktuella idag upp. Vill du se längre tillbaka i tiden bakåtdaterar du till önskad tidsperiod.



3. Du får nu upp pågående Hälsoplaner. Finns det ordinationer (åtgärder) som inte är kopplade till någon Hälsoplan så visas de under mappen Ej kopplade åtgärder.



Ny Utvärdering/Sammanfattning

4. Rutan med Ny Utvärdering/Sammanfattning används ej.

The screenshot shows a software interface with a list of care plans on the left and a detailed view of a selected care plan on the right.

Left Panel (List):

- Hälsoplan: Negri, Kristina/VO, Leg. Sjuksköterska
- Hälsoplan: Risk för fall R/T Negri, Kristina/VO, Leg. Sjuksköterska
- Hälsoplan: Svårighet att klara vardagliga situationer R/T Alzheimer demens. Negri, I
- Hälsoplan: Har bensvullnad på båda benen R/T hjärtsvikt. Negri, Kristina, VoO.Cent
- Hälsoplan: Har ett diabetes sår på vänster fot, på den andra tån. Negri, Kristina, Vo
- Ej kopplade åtgärder

Right Panel (Detailed View):

Hälsoplan
110912
Negri, Kristina VoO.CentralenSystemansvarig/HSL
Har bensvullnad på båda benen R/T hjärtsvikt
Negri, Kristina, VoO.CentralenSystemansvarig/HSL

Mål
110912
Negri, Kristina VoO.CentralenSystemansvarig/HSL
Att inte ha svullna ben under dagtid.
Negri, Kristina, VoO.CentralenSystemansvarig/HSL

Ordination behandling
110912
Negri, Kristina VoO.CentralenSystemansvarig/HSL
Vad: Behandling av bensvullnad.
Vem: Baspersonal.
Hur: Stödstrumpa dagtid på båda benen.
När: På morgonen innan uppstigning.

5. När du markerar en rad i trädet visas texter i rutan till höger. Om det är Hälsoplanen som markerats visas hela Hälsoplanen med ordinationer och mål.

The screenshot shows a software interface with a filter bar at the top and a list of care plans below.

Filter Bar:

- Utvärdering
- Utförda åtgärder
- Sammanfattning
- Visa

List:

- Hälsoplan: Har bensvullnad på båda benen R/T hjärtsvikt Negri, Kristina, VoO.Cent
- Mål: Att inte ha svullna ben under dagtid. Negri, Kristina, VoO.CentralenSystem
- Ordination behandling

6. Om det är en åtgärd som markerat visats åtgärden. Du kan själv välja om du vill se utförda åtgärder. Markera Utförda åtgärder och tryck på Visa.

The screenshot shows a software interface with a filter bar.

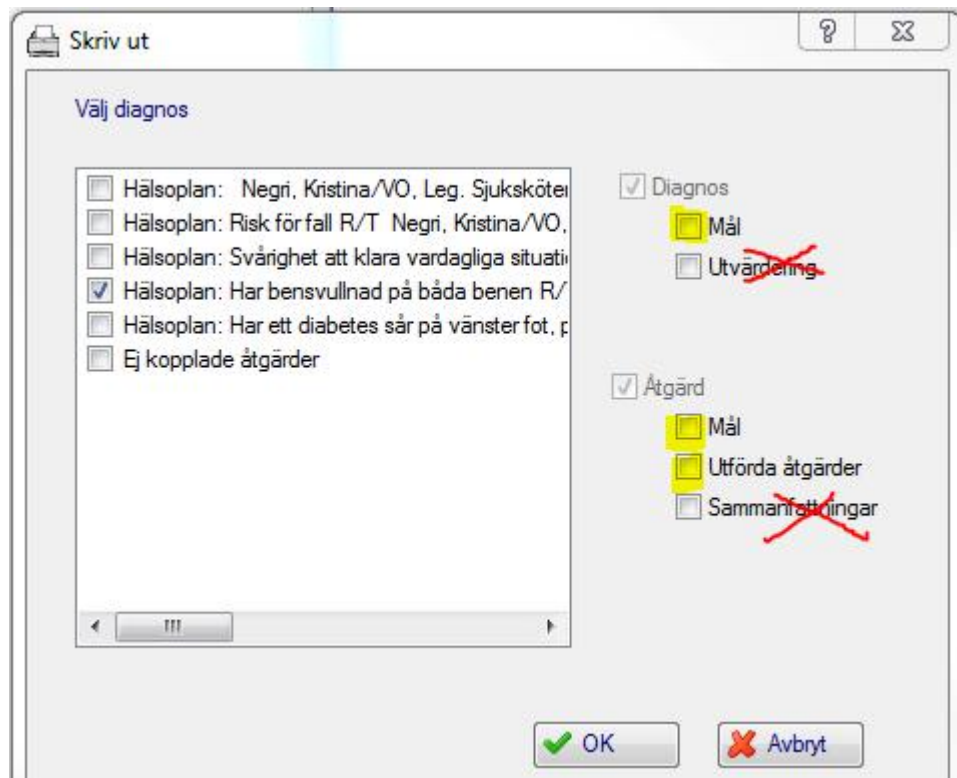
Filter Bar:

- Utvärdering
- Utförda åtgärder
- Sammanfattning
- Visa

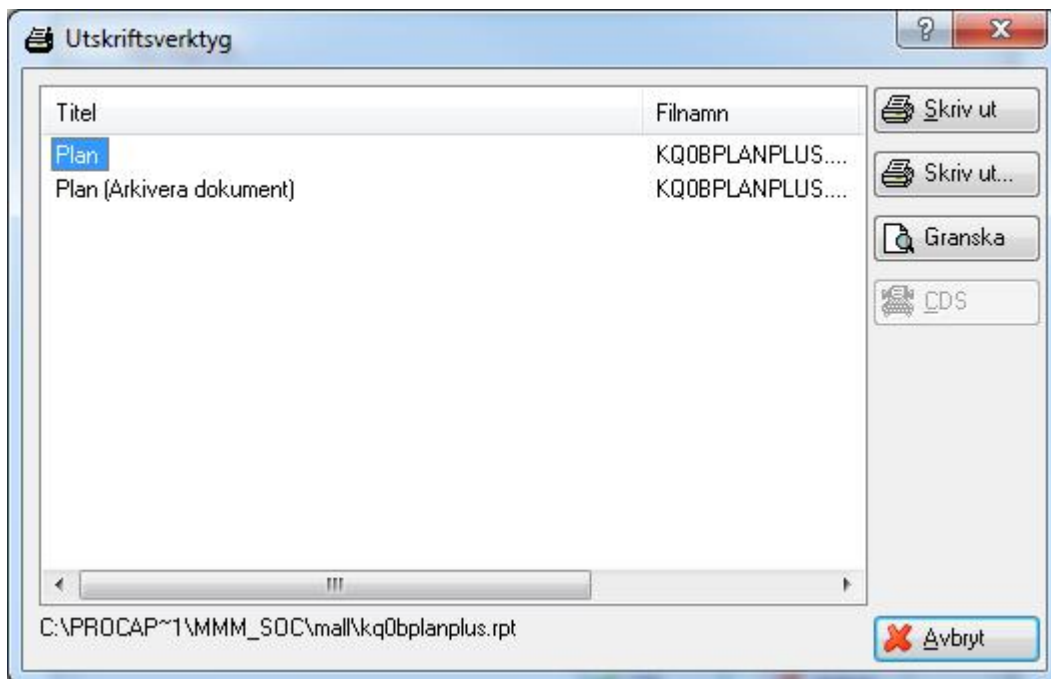
7. Utvärdering och Sammanfattning görs inte och går därför inte heller att söka fram.



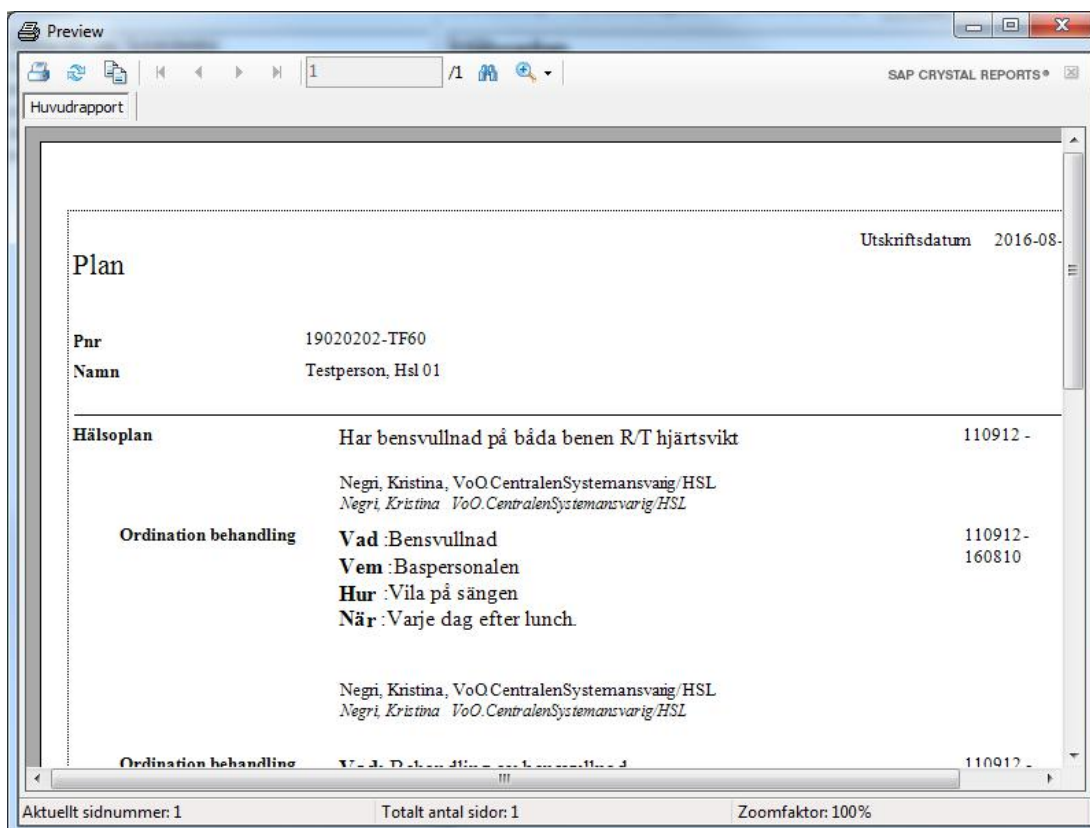
8. Skriv ut genom att trycka på ikonen för utskrift.



9. Välj de Hälsoplaner som du vill skriva ut. Du kan markera om du vill ha med mål och Utförda åtgärder på utskriften. Utvärdering och sammanfattningar används ej. Tryck på OK.



10. Välj Plan i utskriftsverktyget och välj granska.



11. Skriv ut från förhandsgranskning genom att trycka på ikonen för utskrift.