

## Att logga in i Lifecare utförare – externa utförare

1. Använd länken nedan för att logga in i Lifecare utförare.

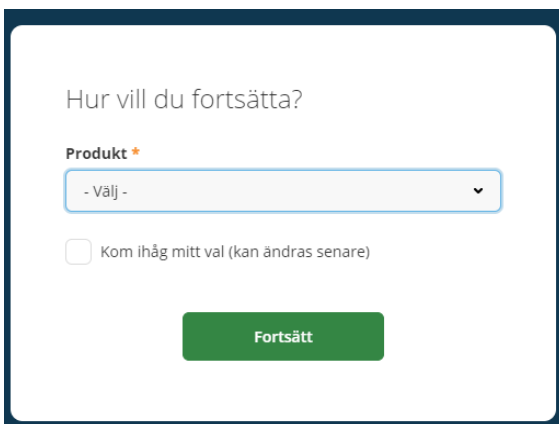
[https://lifecare.jarfalla.se/WE.Flow3?Domain=Jarfalla\\_SOC&Actor=Actor\\_Professional&IDPMethod=saml](https://lifecare.jarfalla.se/WE.Flow3?Domain=Jarfalla_SOC&Actor=Actor_Professional&IDPMethod=saml)


Bilden nedan visas på din skärm.


2. Klicka på Mobilt BankID och logga in via ditt mobila BankID via samma eller annan enhet.



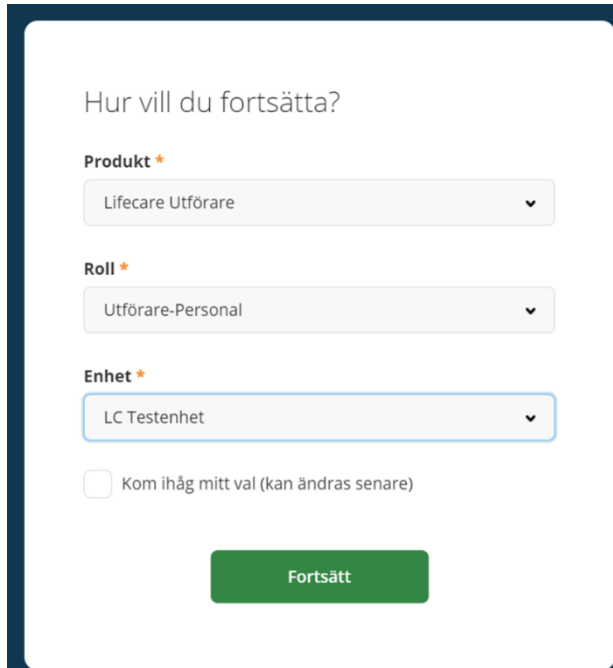
3. Välj produkt: **Lifecare utförare** och **Fortsätt**.



4. Klicka på pilen  vid Roll och välj **Utförare – personal**


Klicka på pilen  vid Enhet och välj din **enhet/arbetsplats**.

Klicka på **Fortsätt**.




Hur vill du fortsätta?


**Produkt \***

Lifecare Utförare 

**Roll \***

Utförare-Personal 

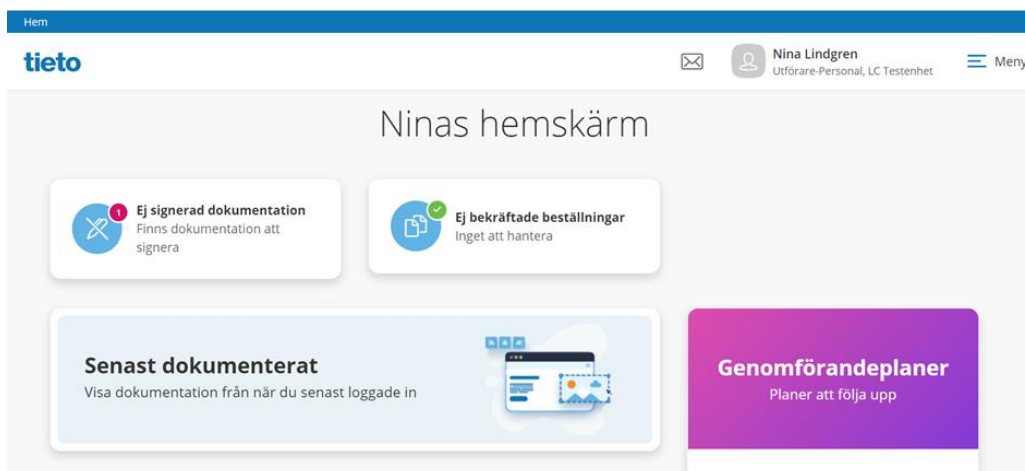
**Enhet \***

LC Testenhet 




Kom ihåg mitt val (kan ändras senare)

**Fortsätt**

5. Nu kommer du till din hemskärm, se bild nedan.




Hem

**tieto**   **Nina Lindgren**  
Utförare-Personal, LC Testenhet  Meny

Ninas hemskärm

**Ej signerad dokumentation**  
Finns dokumentation att signera

**Ej bekräftade beställningar**  
Inget att hantera

**Senast dokumenterat**  
Visa dokumentation från när du senast loggade in 

**Genomförandeplaner**  
Planer att följa upp