

Järfälla kommun

Järfälla kommun - Föräldrar årskurs

3

Järfälla Attitydundersökning 2019

560 svar, 62%

Om undersökningen

Bakgrund

Järfälla kommun genomför regelbundet en brukarundersökning i förskola och grundskola. Syftet är att underlag till kvalitetsutvecklingen av verksamheten.

Undersökningen har genomförts av Origo Group.

Metod

Undersökningen genomfördes med enkäter som innehöll 24-34 påståenden som föräldrar respektive elever fick ta ställning till. En skala i fyra steg användes där "Instämmer helt" var det ena ytteralternativet och "Instämmer inte alls" var det andra. Det gick även att svara vet ej. Dessa frågor kompletterades med tre NKI-frågor på en tiogradig skala.

Eleverna svarade på enkäten digitalt i skolan, medan föräldrarna fick enkäten via e-post.

Enkäten kunde besvaras mellan den 4 mars och den 14 april 2019.

Läsanvisningar för resultatdiagrammen

Diagrammen visar svarsfördelningen dvs. hur stor andel (%) som valt respektive svarsalternativ för varje påstående.

Varje påstående har tre uppsättningar staplar: genomsnittet för hela kommunen 2019, årets resultat och, om det finns, resultaten från 2018 och 2017. Staplarna för genomsnittet för hela kommunen är blå och röda, medan de gröna och röda hör till den aktuella enheten. Den mörkgröna eller mörkblå visar hur många som svarat "Instämmer helt" och den mörkröda till höger visar hur stor andel som svarat "instämmer inte alls". De ljusare gröna och gula fälten andelarna som svarat något av de två mittenalternativen enligt bilden nedan.

Andelen som svarat "Vet inte" på frågan finns till höger om diagrammet.

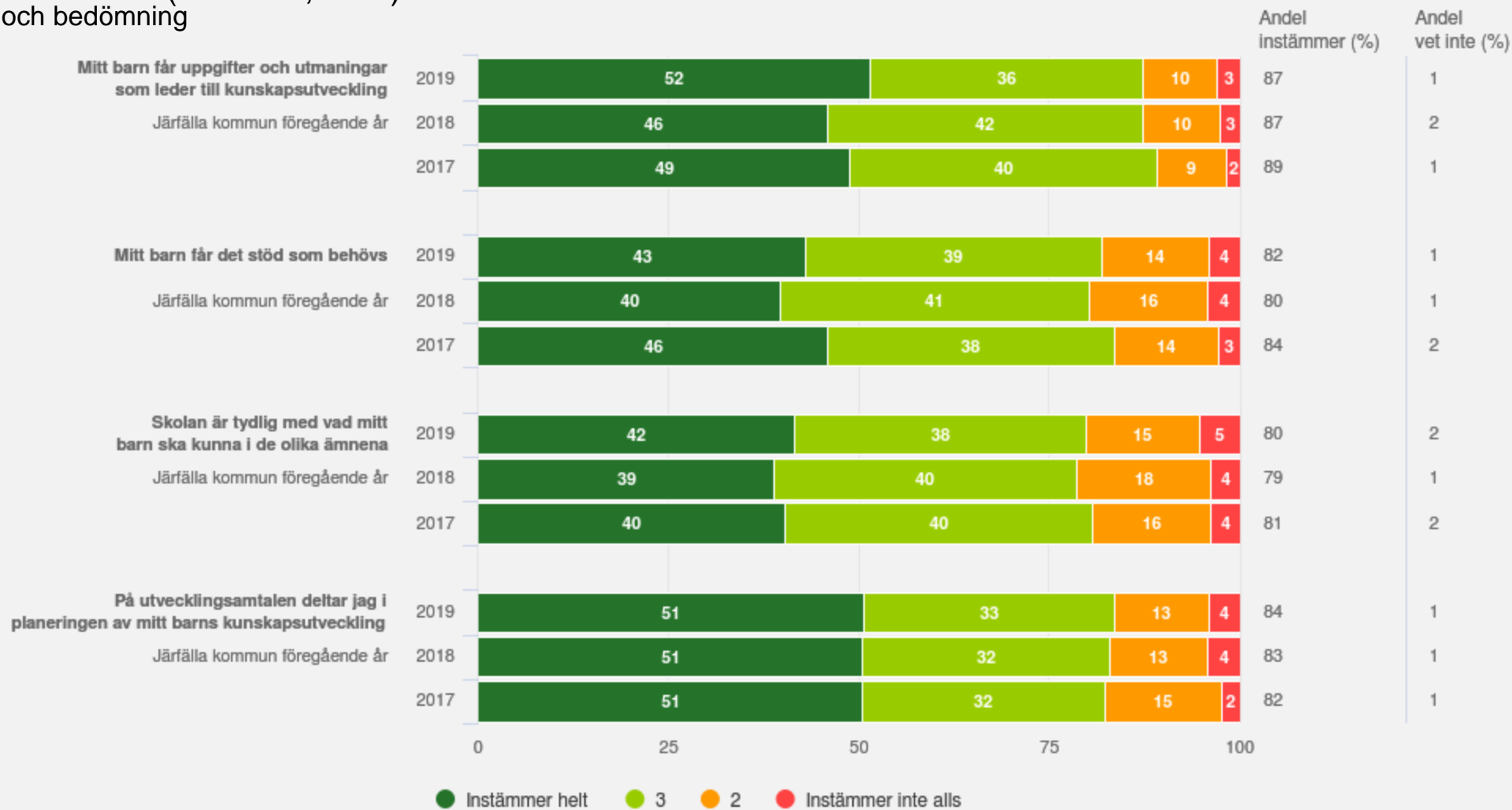
Frågorna som är basen för Nöjd-Kund-Index visas som ett medelvärde mellan 0 och 100.

Sist i rapporten finns ett spindeldiagram som visar genomsnittlig andel som instämmer i frågorna i respektive målområde, samt ett NKI-värde.

Järfälla kommun

Föräldrar årskurs 3 (560 svar, 62%)

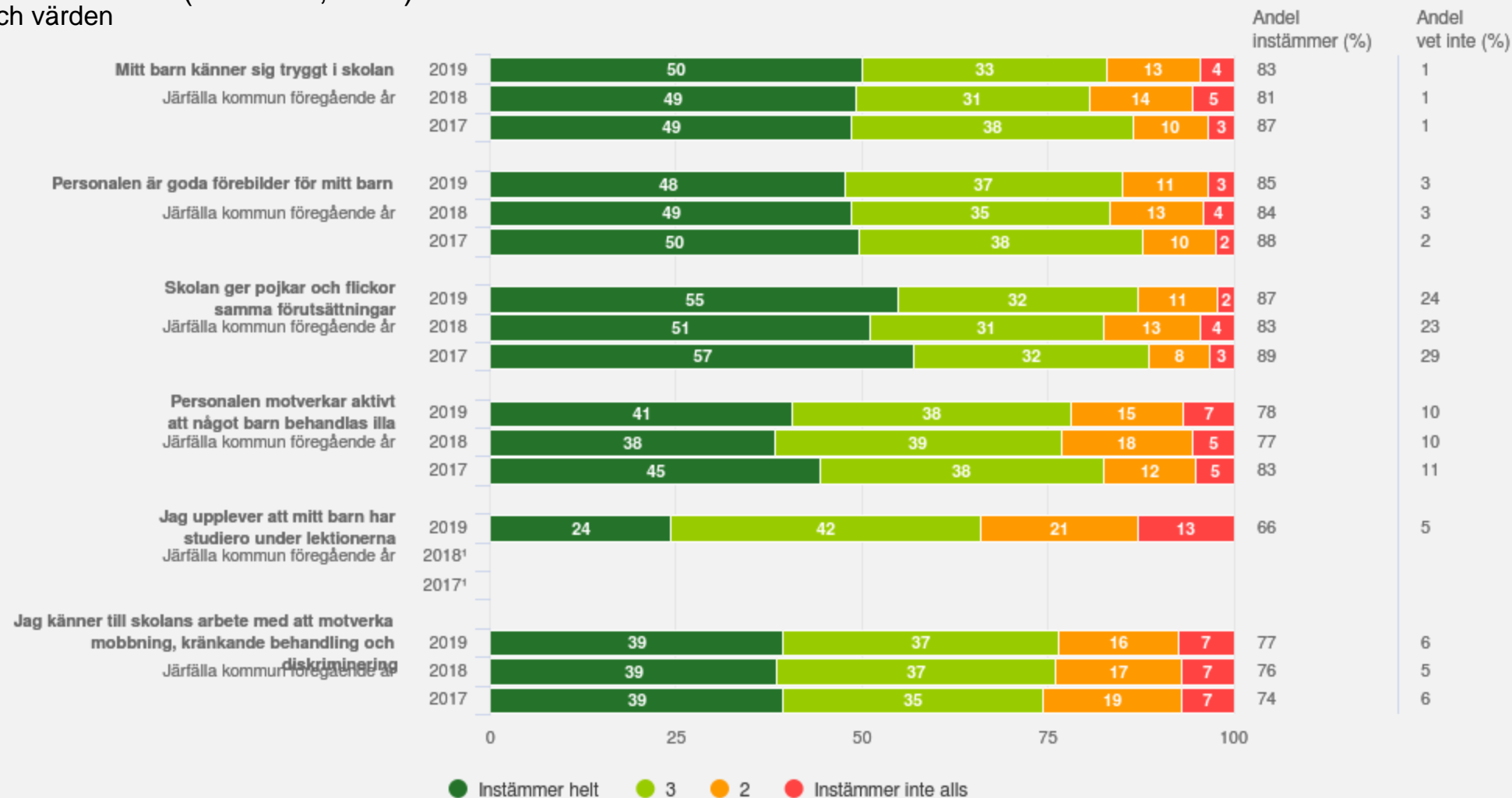
Kunskaper och bedömning



Järfälla kommun

Föräldrar årskurs 3 (560 svar, 62%)

Normer och värden

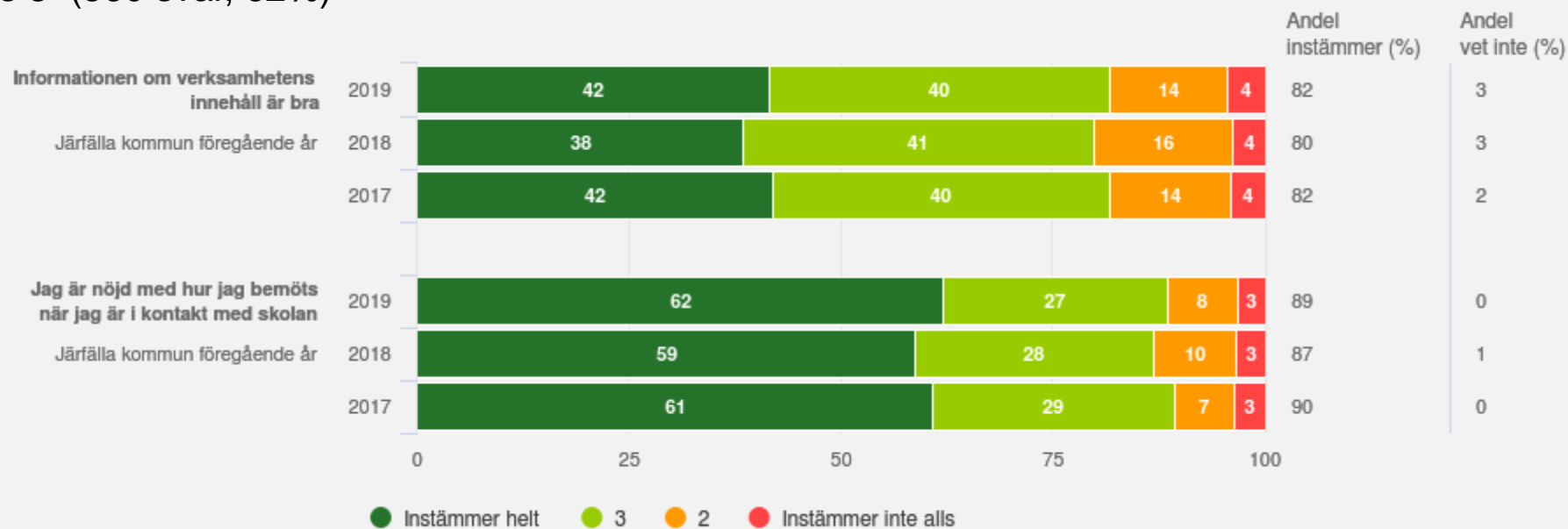


¹Inget resultat

Järfälla kommun

Föräldrar årskurs 3 (560 svar, 62%)

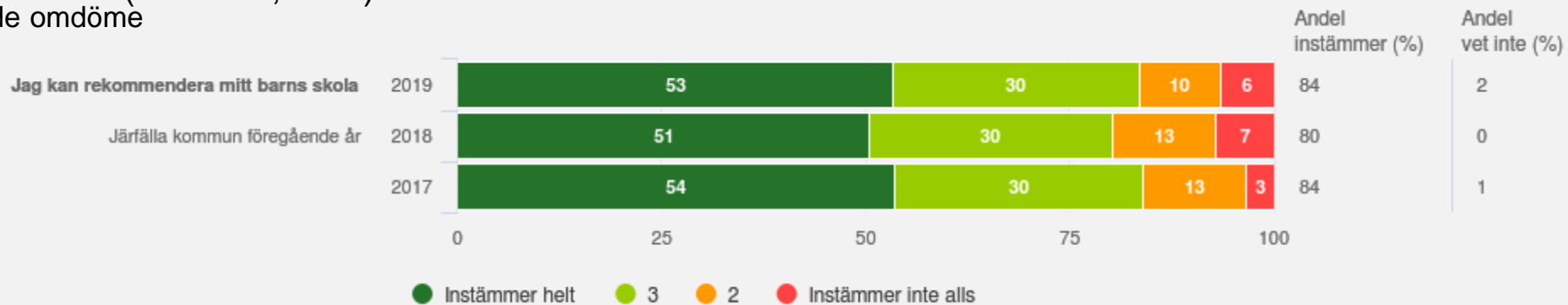
Skola och hem



Järfälla kommun

Föräldrar årskurs 3 (560 svar, 62%)

Sammanfattande omdöme




Järfälla kommun

Föräldrar årskurs 3 (560 svar, 62%)

NKI


NöjdKundIndex (NKI) baseras på tre standardiserade frågor enligt nedan. De tre frågorna har besvarats på en 10 gradig skala och presenteras med ett medelvärde som indexerats 0-100. Ett övergripande mått på nöjdheten baserat på en sammanvägning av dessa tre frågor presenteras i spindeldiagrammet på sista sidan.



Järfälla kommun

Föräldrar årskurs 3 (560 svar, 62%)

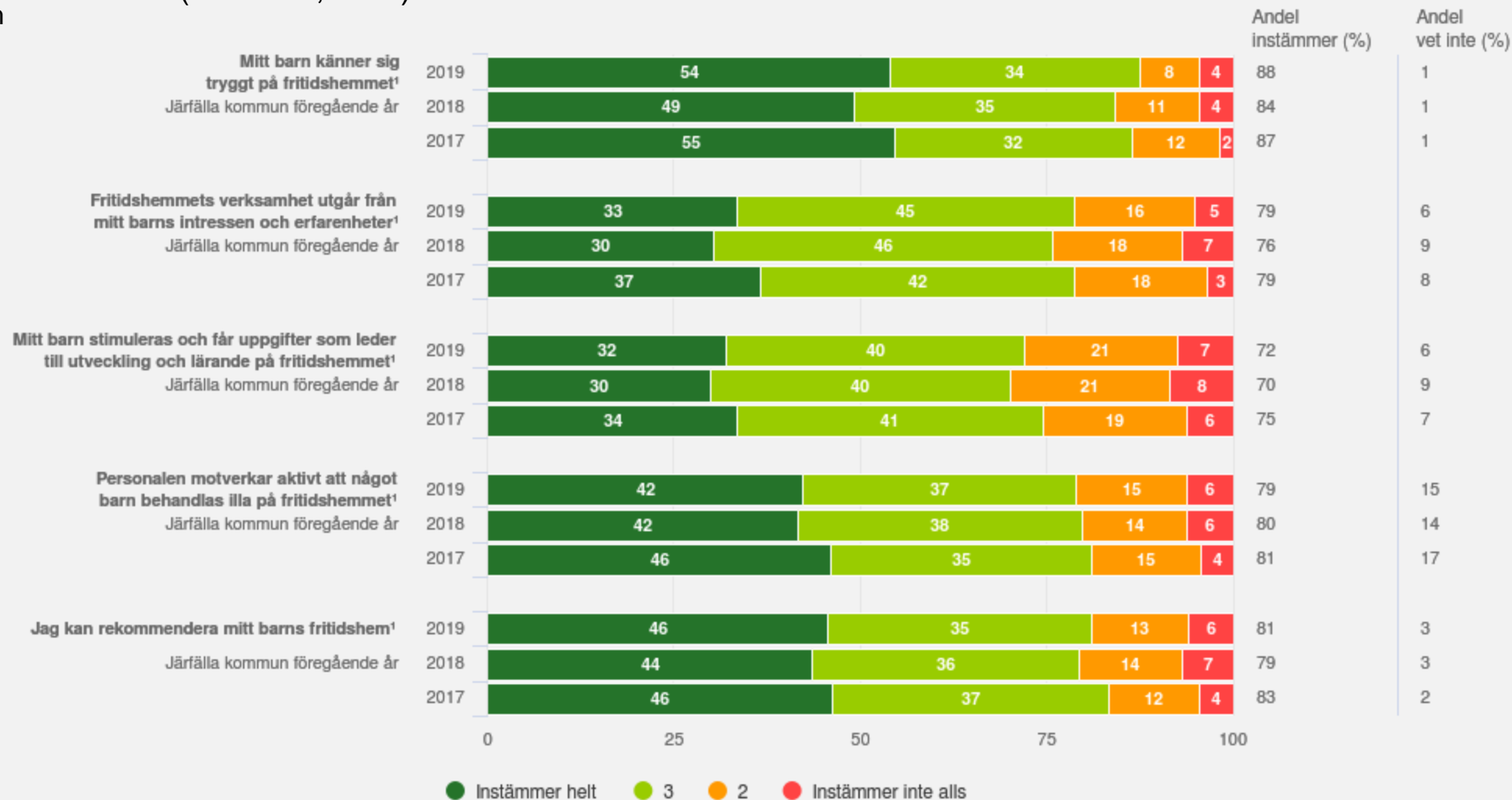
Går ditt barn på fritids?



Järfälla kommun

Föräldrar årskurs 3 (560 svar, 62%)

Fritidshem



¹Endast med fritidshem

Järfälla kommun

Föräldrar årskurs 3 (560 svar, 62%)

Målområdessammanställning

Diagrammet visar andelen som instämmer på frågorna inom respektive målområde

