



BILAGA 1 UPPFÖLJNING AV MÅL OCH RESULTAT

Framtida tillväxt

Effektmål	2016	2017	2018	Trend	Målet uppnås?
Antalet besökare på biblioteket ska öka i takt med befolkningsökningen.	i.u	i.u	i.u		

Målet är nytt för 2018 uppföljning sker i verksamhetsberättelse.

Effektmål	2016	2017	2018	Trend	Målet uppnås?
Antalet deltagare på kulturskolan ska öka i takt med befolkningsökningen.	i.u	i.u	i.u		

Målet är nytt för 2018 uppföljning sker i verksamhetsberättelse.

Analyserar antalet inflyttade inom målgruppen 6-21 år i förhållande till antalet deltagare i kulturskolan. Förändring i folkmängden inom målgruppen 6-21 år dvs kulturskolans primära målgrupp är 161 totalt. Andelen barn och unga procentuellt i målgruppen borde då öka med ca 16 elever dvs 10%.

Kvalitativ välfärd

Effektmål	2016	2017	2018	Trend	Målet uppnås?
Minst 80 % av besökarna ska ange att de är nöjda eller mycket nöjda med biblioteksverksamheten.	95%	92%	i.u		

Målet höjdes till 2018 från 70 till 80%, uppföljning sker i verksamhetsberättelse.



Effektmål	2016	2017	2018	Trend	Målet uppnås?
Minst 80 % av brukarna ska vara nöjda eller mycket nöjda med den öppna fritidsverksamheten.	85%	87%	i.u.		

Enkätundersökning genomförs i november 2018. Rapporteras i verksamhetsberättelsen.

Effektmål	2016	2017	2018	Trend	Målet uppnås?
Minst 70 % av brukarna ska vara nöjda eller mycket nöjda med möjligheterna till idrotts- och friluftsverksamhet i Järfälla.	7,6 SCB NKI 62 Natur 7,9 Idrott 63	SCB NKI 59 Natur 7,8 Idrott 62	i.u.		


Enkätundersökning genomförs under hösten. Redovisas i verksamhetsberättelsen.

Effektmål	2016	2017	2018	Trend	Målet uppnås?
Minst 80 % av föreningarna ska vara nöjda eller mycket nöjda med kommunens anläggningar.	69%	80%	i.u.		


Enkätundersökning genomförs under hösten. Redovisas i verksamhetsberättelsen.

Effektmål	2016	2017	2018	Trend	Målet uppnås?
Andelen barn med godkända simkunskapsprov i årskurs fem ska vara minst lika stor som föregående år.	89	77	i.u.		


Målet är omformulerat till 2018 uppföljning sker i verksamhetsberättelsen.

Effektmål	2016	2017	2018	Trend	Målet uppnås?
Minst 70 procent av besökarna till scenkonst och konsthallen ska vara nöjda.	i.u	i.u	i.u		

Nöjdhetsundersökning sker under hösten och redovisas i verksamhetsberättelsen.



Effektmål	2016	2017	2018	Trend	Målet uppnås?
Minst 80 procent av eleverna i för- och grundskola ska vara nöjda med kulturaktiviteterna.	i.u	i.u	i.u		

Nöjdhetsundersökning sker under hösten och redovisas i verksamhetsberättelsen.

Effektmål	2016	2017	2018	Trend	Målet uppnås?
Minst 80 procent av deltagarna i kulturskolan ska vara nöjda eller mycket nöjda.	85%	i.u	i.u		

Effektmålet att minst 80 procent av deltagarna i kulturkolan ska vara nöjda eller mycket nöjda, mäts genom elevenkäten inom kvalitetsnätverket Våga Visa-kulturskola. Mätningen sker vartannat år. Årets mätning pågår och har ej resulterat i en färdig rapport. Resultatet från rapporten redovisas i verksamhetsberättelsen.

Miljö och klimat

Effektmål	2016	2017	2018	Trend	Målet uppnås?
Energiförbrukningen i de befintliga idrottsanläggningarna ska fortsätta minska.	-5,5%	+5,7%	i.u		

Effektmålet redovisas i verksamhetsberättelsen.

Demokrati, öppenhet och trygghet

Effektmål	2016	2017	2018	Trend	Målet uppnås?
Minst 80 % av fritidsgårdsbesökarna ska vara nöjda eller mycket nöjda med det inflytande de har över gårdens verksamhet.	80%	50% i öppen verksamhet 76% i gruppverksamhet	i.u	➔	☹

Effektmålet redovisas i verksamhetsberättelsen.

Effektmål	2016	2017	2018	Trend	Målet uppnås?
Vi eftersträvar en jämställd fördelning av besökare. Minst 45 procent av alla besökare på fritidsgårdarna ska vara pojkar eller flickor.*	39% flickor 61% pojkar	41% flickor 59% pojkar	i.u	➔	Prognos ☹

* Siffror för 2016 och 2017 avser alla fritidsgårdar *utom* Valvet.

Januari – augusti, yngregårdarna 59/41 pojkar/flickor,
Café Valvet januari – augusti, 96/4 pojkar/flickor


Total för perioden januari- augusti: 68/32 pojkar /flickor

Målet kommer inte att uppnås även om enheten strävar starkt efter att få fler flickor att komma till fritidsgårdarna.

Effektmål	2016	2017	2018	Trend	Målet uppnås?
Järfällaborna ska erbjudas möjligheter att vara delaktiga och ha inflytande.	i.u	i.u	i.u		☹


Målet är nytt för 2018. I verksamhetsberättelsen och den särskilda uppföljningsrapporten utifrån demokratiplanen kommer en total genomgång att göras. Kultur- och demokrati och fritidsförvaltningens demokratigrupp kommer även under hösten genomföra en kartläggning av samtliga möjligheter invånarna har till delaktighet och inflytande inom nämndens ansvarsområde. Effektmålet redovisas i verksamhetsberättelsen.





Effektmål	2016	2017	2018	Trend	Målet uppnås?
Minst 70 procent av besökarna/deltagare i kultur- och aktivitetshuset ska vara nöjda.	i.u	i.u	i.u		


Målet är nytt för 2018. Effektmålet redovisas i verksamhetsberättelsen.


Förklaringar till symbolerna

 = Mycket positiv trend = senaste mätvärde visar en ökning om över 10 % eller 10 procentenheter relativt det lägsta värdet för tidigare år.


 = Positiv trend = senaste mätvärde visar en ökning om mellan 5,1 % - 10 % eller 5,1 - 10 procentenheters positiv utveckling relativt det lägsta värdet för tidigare år.

 = Oförändrad trend = senaste mätvärde visar en förändring om mellan +5% och -5% respektive +5 eller -5 procentenheter relativt lägsta värde för tidigare år.

 = Negativ trend = senaste mätvärde visar en minskning om 5,1-10 % respektive -5,1-10 procentenheter relativt det högsta värdet för tidigare år.

 = Mycket negativ trend = senaste mätvärde visar en minskning om mer än 10 % eller 10 procentenheter relativt det högsta värdet för tidigare år.

 = Ingen uppgift

 = Målet är uppnått = den effekt som beskrivs i målet har uppnåtts.

 = Målet är delvis uppnått = den effekt som beskrivs har i vissa delar uppnåtts men inte i samtliga avseenden.

 = Målet är inte uppnått = den effekt som är beskriven har inte uppnåtts.

 = Ingen uppgift